

## Praxisbaustein zum Übergangsbogen Kindergarten - Grundschule

### Sprache und Kommunikation

Was Sie tun können:

Unterstützen Sie Ihr Kind Deutsch zu lernen!



Halten Sie Blickkontakt zu Ihrem Kind!  
Sprechen Sie langsam!



Hören Sie zu so lange Ihr Kind spricht!




Begleiten Sie Ihr Tun mit Worten!




Sprechen Sie mit Ihrem Kind  
über Erlebnisse!



Nehmen Sie sich Zeit für  
Gespräche mit Ihrem Kind!



Schauen Sie sich mit Ihrem Kind  
regelmäßig Bilderbücher an!



## Praxisbaustein zum Übergangsbogen Kindergarten - Grundschule

### Soziale Kompetenz- Verhalten in der Gruppe

Was Sie tun können:



Lassen Sie Ihr Kind Streit selber lösen!



Ermutigen Sie Ihr Kind,  
Gefühle zu benennen!



Machen Sie eine Mitgliedschaft  
im Verein möglich!



Üben Sie mit Ihrem Kind Regeln!  
Daran soll Ihr Kind sich halten!



Auch Ihr Kind hat das Recht „nein“ zu sagen.



Ihr Kind darf auch mal Frust haben!



## Praxisbaustein zum Übergangsbogen Kindergarten - Grundschule

### Kognitive Entwicklung und Wissen

#### Was Sie tun können:



Fördern Sie den Bewegungsdrang Ihres Kindes!



Betrachten Sie Bilderbücher mit Ihrem Kind!

- Erfinden Sie Geschichten
- Stellen Sie Fragen
- Erzählen Sie, lassen Sie Ihr Kind erzählen

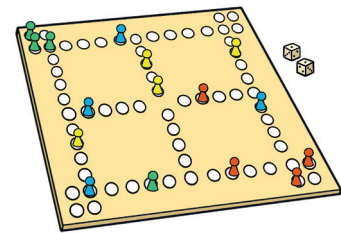


Spielen Sie Memory!



Spielen Sie gemeinsam Spiele mit Ihrem Kind!

- Brettspiele
- Würfelspiele
- Puzzle



Ihr Kind soll seinen Namen kennen  
Vorname + Nachname



Ihr Kind soll Aufgaben verstehen und machen!



## Praxisbaustein zum Übergangsbogen Kindergarten - Grundschule

### Feinmotorik


So kann Ihr Kind Feinmotorik üben:




Ihr Kind soll malen!



Ihr Kind soll ausschneiden,  
auf der Linie schneiden!




Ihr Kind soll die Schleife binden!  
Ihr Kind soll den Reißverschluss  
auf und zu machen können!



Ihr Kind soll Perlen auffädeln!  
Ihr Kind soll mit Legos bauen!



Ihr Kind soll Papierflieger basteln!



Lassen Sie Ihr Kind im Haushalt  
helfen, Gemüse zu schneiden!



## Praxisbaustein zum Übergangsbogen Kindergarten - Grundschule

### Grobmotorik

So können Sie Ihrem Kind helfen:



Üben Sie mit Ihrem Kind auf einem Bein zu hüpfen.



Üben Sie mit Ihrem Kind Roller und Fahrrad fahren!

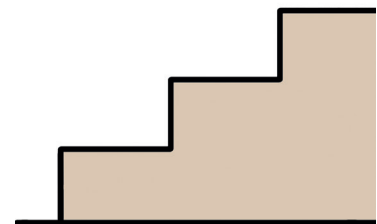


Begleiten Sie Ihr Kind durch Bewegung im Alltag:

- Springen
- Balancieren
- Laufen und Rennen



Lassen Sie Ihr Kind Treppen laufen!



Üben Sie mit Ihrem Kind Ball spielen!



## Praxisbaustein zum Übergangsbogen Kindergarten - Grundschule

### Selbstständigkeit

Lassen Sie Ihr Kind:



Lassen Sie Ihr Kind bei  
Freunden übernachten!



Lassen Sie Ihr Kind Aufgaben erledigen!  
Die Aufgaben soll Ihr Kind alleine machen!

	Montag	Dienstag	Mittwoch	Donnerstag	Freitag
Klaus					
Inga					
Maria					

Lassen Sie Ihr Kind kleine  
Einkäufe erledigen (Brötchen, ...)




Lassen Sie Ihr Kind selbst mit entscheiden  
was es anzieht (Wetter)!



Lassen Sie Ihr Kind ohne Hilfe auf die Toilette  
gehen! Es soll den Popo selbst abputzen!



Lassen Sie Ihr Kind bekannte  
Wege alleine gehen!



Ihr Kind soll die Nase alleine putzen!



Lassen Sie Ihr Kind für sich selbst sprechen:

- Ich möchte
- Ich weiß
- Ich kann

